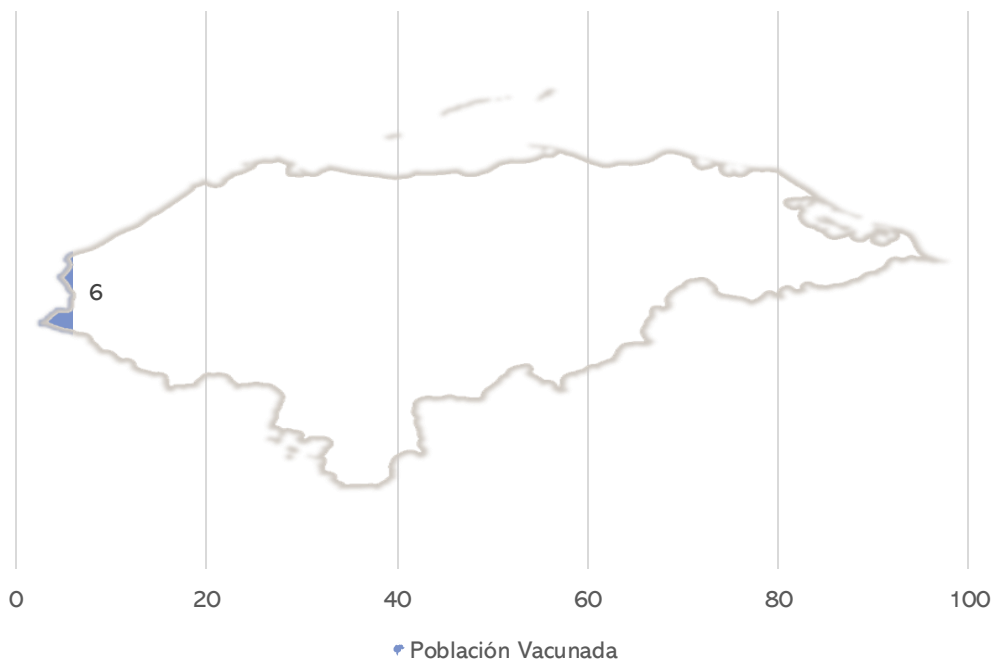




ALERTAS PARA UNA VACUNACIÓN EQUITATIVA, JUSTA Y TRANSPARENTE

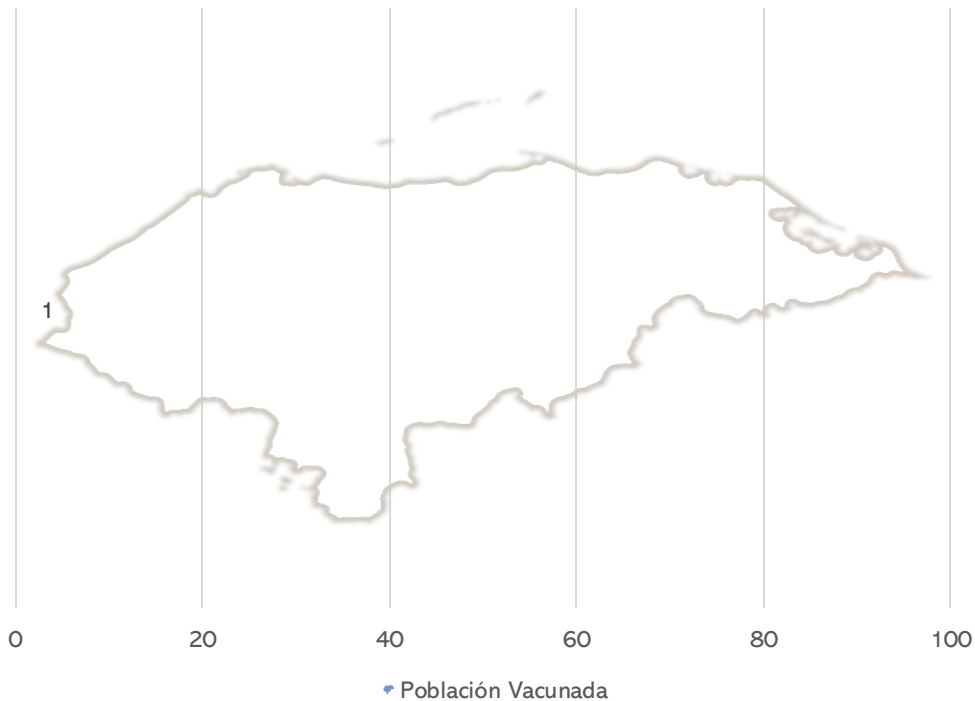
16 de junio, 2021

Porcentaje de Población Vacunada Primera Dosis Junio, Año 2021



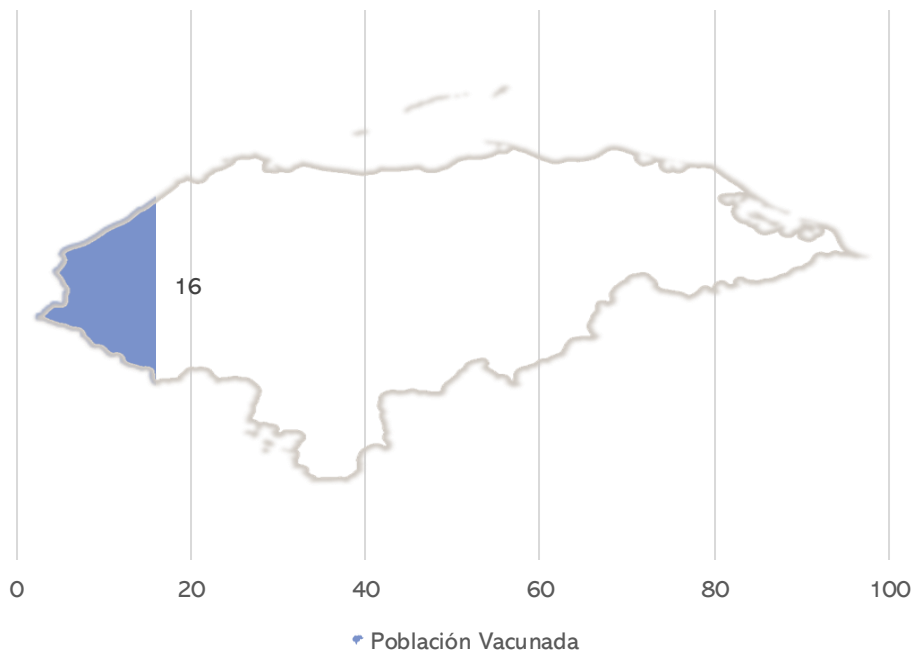
Personas vacunadas con una dosis	392,651
Total población a vacunar	6,824,613

Porcentaje de Población Totalmente Vacunada Junio, año 2021

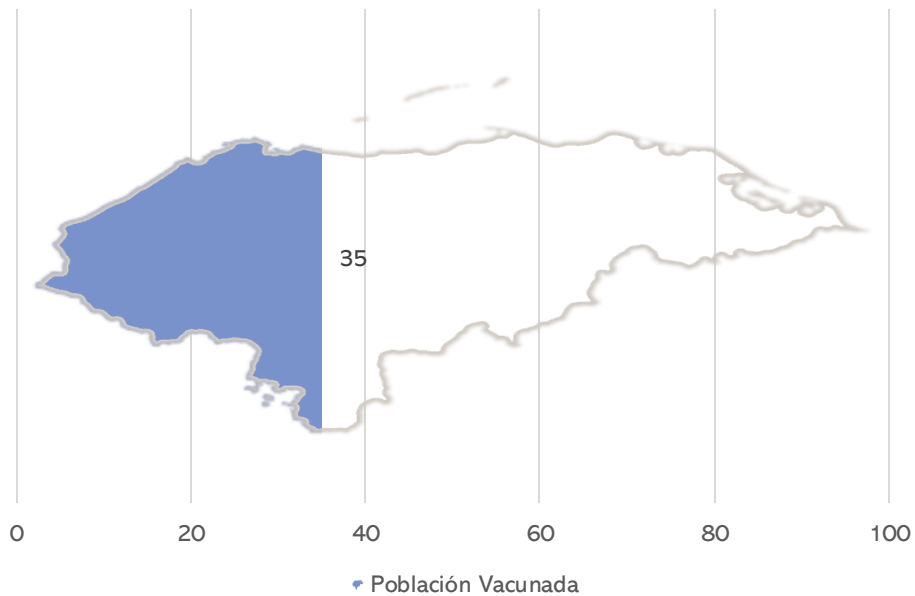


Personas vacunadas con ambas dosis	56,985
Población total a vacunar	6,824,613

Porcentaje de Población Vacunada Año 2021

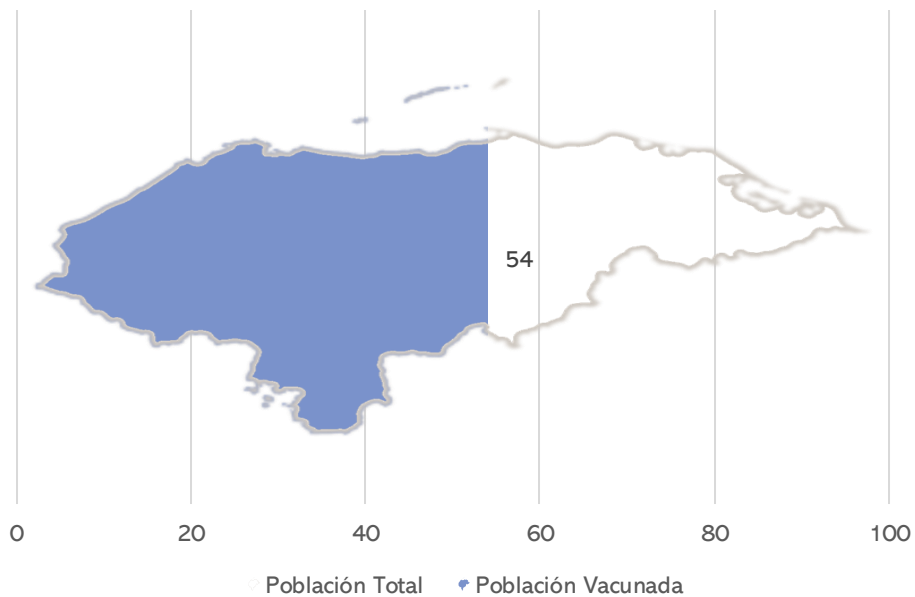


Porcentaje de Población Vacunada Año 2022

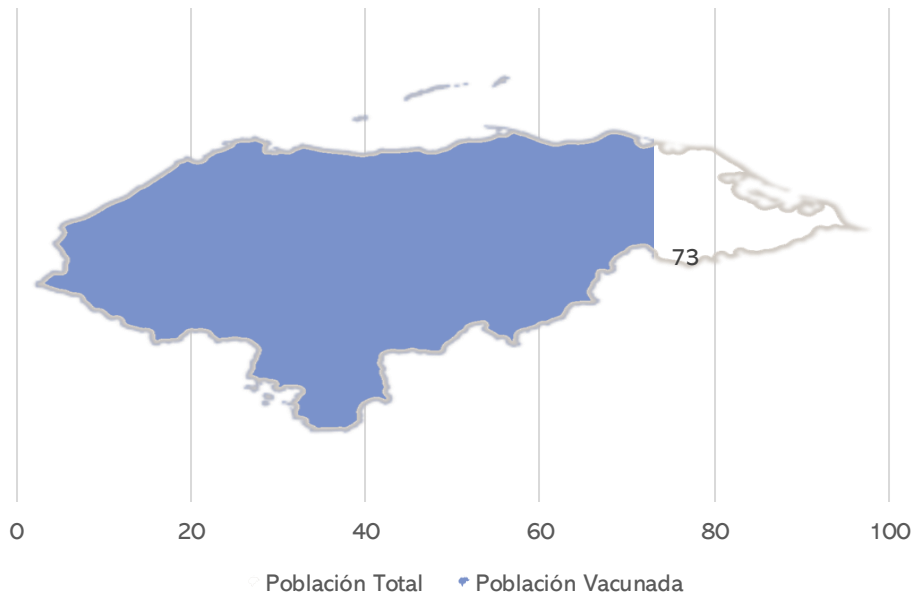


Proyección-ASJ

Porcentaje de Población Vacunada Año 2023

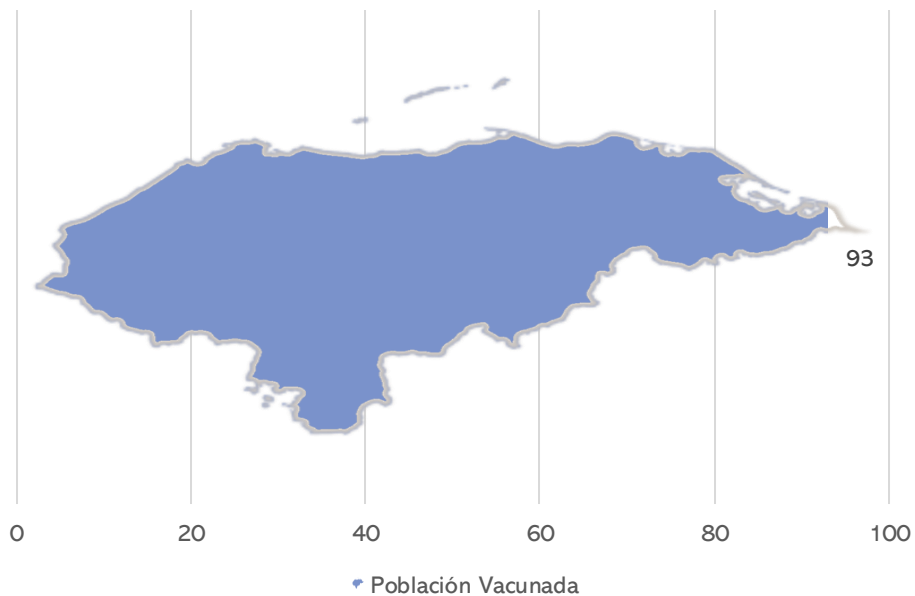


Porcentaje de Población Vacunada Año 2024



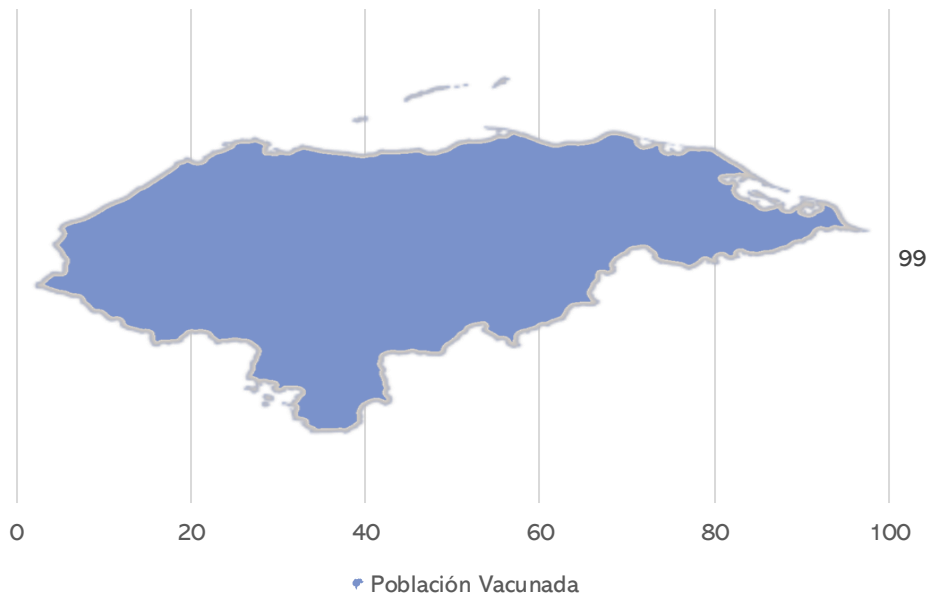
Proyección-ASJ

Porcentaje de Población Vacunada Año 2025



Proyección-ASJ

Porcentaje de Población Vacunada Mayo, Año 2026



Proyección-ASJ

**ORDEN DE
PRIORIZACIÓN PARA LA
VACUNACIÓN DE
ACUERDO AL
PROGRAMA AMPLIADO
DE INMUNIZACIONES**

1. Trabajadores de salud **públicos y no públicos**
2. Adultos **mayores de 60 años**
3. Población con **comorbilidades** de 18 a 59 años
4. Trabajadores **esenciales**
5. Otros grupos

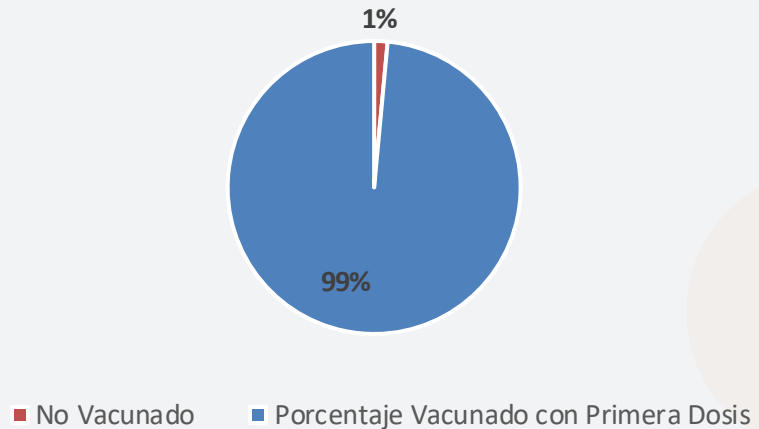
¿POR QUÉ SE PRIORIZAN ESTOS GRUPOS?

- Para proteger a personas con **mayor riesgo de infección**.
- Para proteger a personas que puedan presentar **alta gravedad y mortalidad** una vez se contrae la enfermedad.
- Para asegurar la **reactivación de los sectores primordiales** para el funcionamiento del país.
- Para garantizar un **proceso ordenado**, basado en principios técnicos y en la ética.

ESTADO DE LA VACUNACIÓN DEL PERSONAL DE SALUD

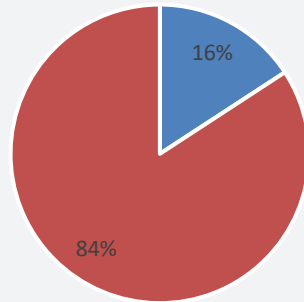
El personal de salud ha sido vacunado **casi en su totalidad**.

Porcentaje de Personal de Salud Vacunado con Primera Dosis



ESTADO DE LA VACUNACIÓN DE PERSONAS MAYORES DE 60 AÑOS

Porcentaje de Población Mayor de 60 Años
Vacunada con Una Dosis



■ Mayores de 60 años vacunados ■ Total Mayores de 60 años no-vacunados

Únicamente el **16%** de la población **mayor de 60 años** a nivel nacional ha sido vacunada.

ESTADO DE LA VACUNACIÓN DE PERSONAS MAYORES DE 60 AÑOS

La vacunación de mayores de 60 años es **desigual a nivel nacional**.
Unos departamentos llevan un porcentaje más alto vacunado.

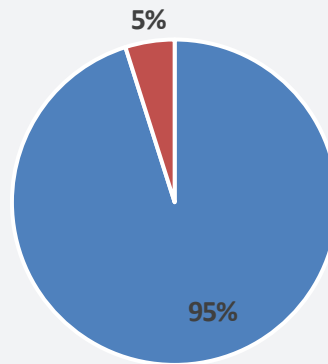
No.	Departamentos más vacunados	Porcentaje Vacunado
1	Francisco Morazán	25%
2	Santa Bárbara	23%
3	Atlántida	23%
4	Valle	22%
5	La Paz	20%

No.	Departamentos menos vacunados	Porcentaje Vacunado
1	Choluteca	6%
2	Yoro	6%
3	Ocotepeque	5%
4	Colón	5%
5	Gracias a Dios	4%

ESTADO DE LA VACUNACIÓN DE PERSONAS ENTRE 18-59 AÑOS CON COMORBILIDAD

Únicamente el **5% de personas con comorbilidades** entre 15-59 años ha recibido vacuna contra COVID-19

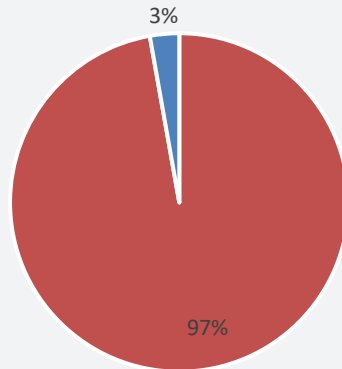
Población con comorbilidad entre 18-59 años vacunada con primera dosis



■ Total Población con Comorbilidad ■ Población con Comorbilidad Vacunada

ESTADO DE VACUNACIÓN DE TRABAJADORES ESENCIALES

Trabajadores Esenciales Vacunados



■ Trabajadores Esenciales No-Vacunados ■ Trabajadores Esenciales Vacunados

No.	Departamentos más vacunados	Porcentaje Vacunado
1	Islas de la Bahía	27%
2	El Paraíso	10%
Todos los otros departamentos		Menos del 6%

Excepto Islas de la Bahía y El Paraíso, todos los departamentos tienen **menos del 6% de trabajadores esenciales vacunados.**

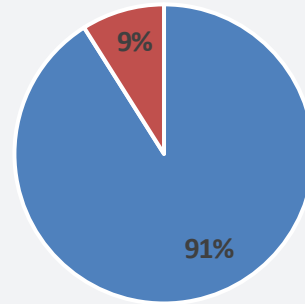
PERSONAS EN RIESGO DE SER EXCLUIDOS DURANTE EL PROCESO

1. Personas que viven en **áreas remotas**.
2. Personas **sin acceso a información** o que creen en noticias falsas (*fake news*).
3. Personas en **sectores informales** y que no son parte de grupos con poder que ejerzan influencia para ser vacunados.

Un numero significativo de personas no está dispuesto a ser vacunado

Alrededor del **9% de personas no-vacunadas** en la jornada anterior, dijeron no lo hicieron porque **no querían ser vacunados**.

Personas que no fueron vacunadas porque no quisieron



■ Personas no vacunadas ■ No se quiso vacunar

Grupos organizados, con influencia y/o poder, pueden presionar para ser vacunados antes

PERSONAL ESENCIAL VACUNADO

Personal de seguridad y servicio de socorro.
Trabajadores de aduanas.
Cajeros y atención al cliente de la banca.
Comunicadores sociales (periodistas y camarógrafos).
Registro Nacional de las Personas, Tribunal Superior de Elecciones, y el Consejo Nacional Electoral.
Trabajadores del sector turismo.

PERSONAL ESENCIAL NO-VACUNADO

Trabajadores en los servicios básicos de agua, energía, eléctrica y telecomunicaciones.
Personal de recolección de desechos sólidos.
Trabajadores de los mercados.
Trabajadores de la industria agrícola.
Trabajadores del transporte.

- En la veeduría a la cuarta jornada de vacunación encontramos casos en las que personas fuera de los grupos de priorización intentaron vacunarse.

Recomendaciones

- **Evitar** la apertura de la vacunación a **grupos menos vulnerables** antes de terminar de vacunar un numero considerable de los grupos más en riesgo.
- Asegurar que la distribución de la vacuna tenga un alcance a nivel nacional, incluyendo **áreas rurales y remotas**.
- Maximizar **campañas de información y concientización** sobre la vacunación.
- **Disminuir los riesgos de injerencia** de grupos o individuos que quieran usar su poder para irrumpir el proceso establecido.

#VACUNASPARATODOS